

**/Edelstahl-Klapptheke**  
mit hoher Front und Barbrett  
für den professionellen Ausschank

**VT 2000**



**Event- und Promotionsysteme**

# VT 2000

## Fakten

- Premium-Qualität „Made in Germany“
- für Ganzjahres-Außeneinsatz geeignet
- stabiler Stand auf jedem Untergrund
- lebensmittelecht und leicht zu reinigen
- als Ausschank- und Vorstelltheke nutzbar
- Modulbauweise (Systeme kombinierbar)

## Thekengestell

- Edelstahl-Thekengestell klappbar
- Nirosta 1.4301
- Verstärkte und gewichtsoptimierte Bauweise
- Edelstahl-Scharniere verschweißt
- Aufnahmen für Barbrett und Topsign
- Stellschrauben für Höhenregulierung
- Griffmulde mittig für leichtes Handling
- Werbeplatten weiß, 3-seitig
- Werbeplatten aus P-Bond Aluminium-Verbundplatten
- Werbeplatten dreh- und wechselbar
- alle Befestigungen aus Edelstahl
- Edelstahl-Barbrett einsteckbar
- Nirosta 1.4301 ledergenarbt

## Abdeckungen Serienprogramm

- siehe Datenblatt Abdeckungen

## Branding

- kratzfester Brand Protect Digitaldruck
- 1-seitig auf Front- und Seitenteilen
- für Ganzjahres-Außeneinsatz geeignet

## Technische Daten

- Breite mit Abdeckung ca. 2.000 mm
- Tiefe mit Abdeckung ca. 700 mm
- Tiefe Barbrett ca. 200 mm
- Höhe mit Abdeckung ca. 900 mm
- Höhe über Barbrett ca. 1.200 mm
- Eigengewicht Thekengestell ca. 34 kg
- Eigengewicht Barbrett ca. 11,6 kg
- Eigengewicht Abdeckung siehe Datenblatt

## Sonderausstattungen

- 90° Eckteil mit Barbrett
- Topsign (Werbeüberbau)
- Lager- und Transportbox für 5 kpl. Theken
- ...



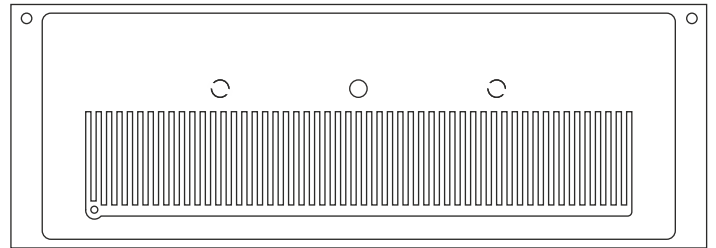
Alle Gewichte/Abmessungen circa, ohne Sonderausstattungen und nach DIN 70020. Technische Änderungen vorbehalten. Fotos zeigen z.T. Sonderausstattungen, welche nicht im Grundumfang enthalten sind. © PEKI 2023

## Fakten

- Abm. 2.000 x 700 x 40 mm
- passend für alle 2 m Thekengestelle
- Unterbau und Abdeckung aus Edelstahl
- verstärkte und gewichtsoptimierte Bauweise
- Abdeckung Nirosta 1.4301 ledergenarbt
- Bohrungen vorne für Barbrett
- Wulstrand (Nassbereich) außer „Glatt“
- ...

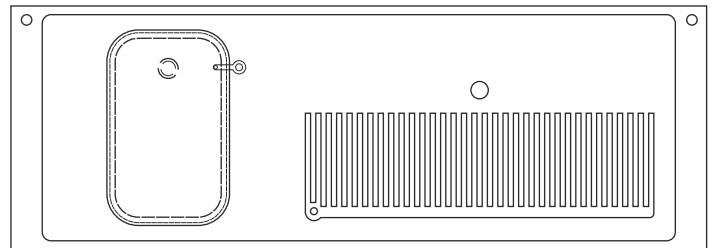
## Zapf

- große Keilrillenfläche mit Ablauf
- Verstärkung für 3 Schanksäulen
- Bohrung mittig für Schanksäule
- Eigengewicht ca. 22,4 kg




## Zapf mit Spülbecken

- große Keilrillenfläche mit Ablauf
- Bohrung mittig für Schanksäule
- Spülbecken 500 x 300 x 300 mm links einhängbar
- Kaltwasserhahn mit Unterspülrohr
- Eigengewicht ca. 24,9 kg



## Glatt mit Wulstrand (Nassbereich)

- Verstärkung mittig für Schanksäule
- Eigengewicht ca. 20,5 kg



## Glatt

- Verstärkung mittig für Schanksäule
- Eigengewicht ca. 20,2 kg



Alle Gewichte/Abmessungen circa, ohne Sonderausstattungen und nach DIN 70020. Technische Änderungen vorbehalten. Fotos zeigen z.T. Sonderausstattungen, welche nicht im Grundumfang enthalten sind. © PEKI 2023